

# Hoe staat het met de wachtlijsten voor verpleeghuizen?

april 2024

**195.785<sup>V</sup>**

mensen hebben een Wlz-indicatie voor verpleeghuiszorg, oftewel: zij hebben blijvend intensieve zorg nodig.

Dat is 1 op de 93 Nederlanders.



daarvan staan

**21.058<sup>Z</sup>**

mensen op de wachtlijst.

Dat is 11% van de mensen met een Wlz-indicatie.



plus

**12.628<sup>Z</sup>**

mensen wachten uit voorzorg.

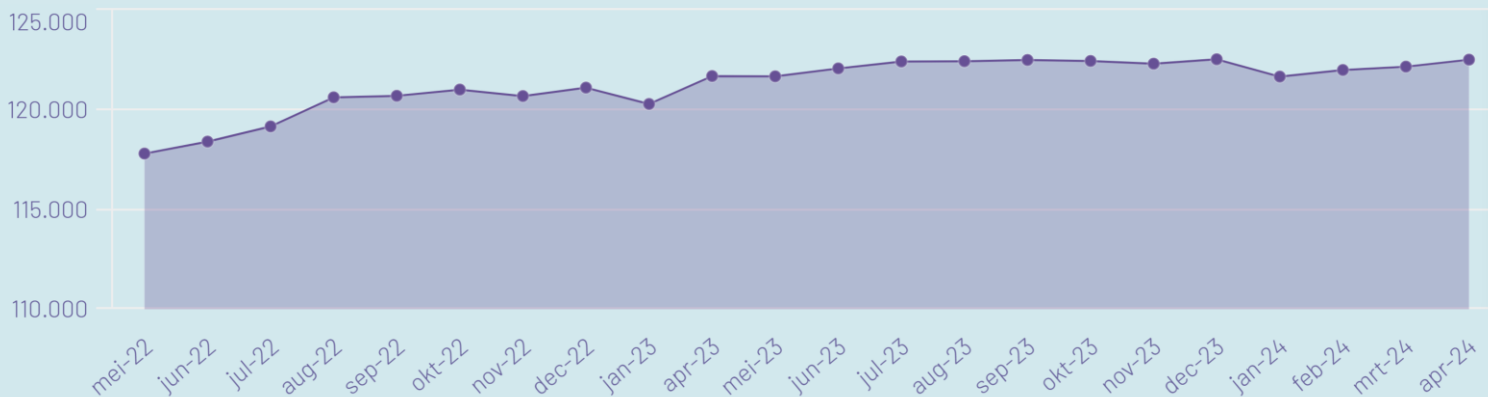
Zij wachten uit voorzorg op een plek in het verpleeghuis.



## Hoeveel mensen wonen in een verpleeghuis?<sup>Z</sup>

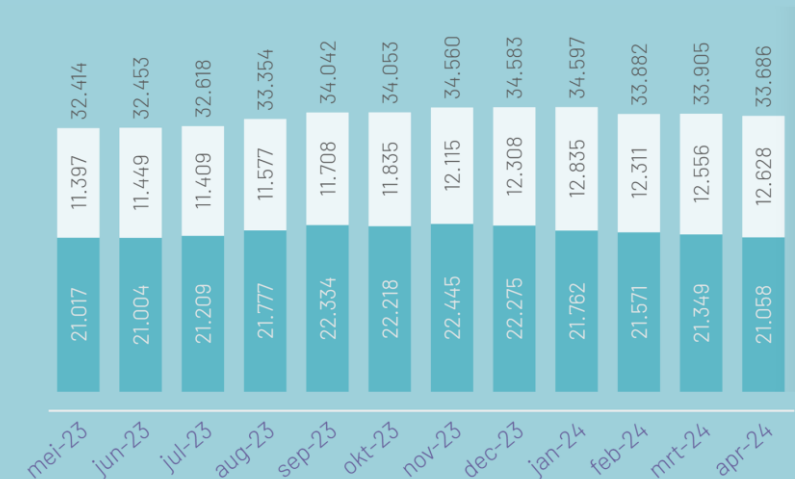
De plekken die er in het verpleeghuis zijn, zijn niet altijd bezet. Dat lijkt vreemd, als je de grote aantallen wachtenden ziet. Maar het tekort aan personeel is een belangrijke reden dat er minder nieuwe mensen in het verpleeghuis komen wonen. Het verpleeghuis heeft dan wel een kamer, maar niet de zorgverleners om daadwerkelijk zorg te leveren.

**122.511<sup>Z</sup>** apr-24  
mensen in het verpleeghuis.



## Hoe ontwikkelden de wachtlijsten zich het afgelopen jaar?<sup>Z</sup>

● mensen op de wachtlijst ● mensen wachten uit voorzorg



# Hoe zwaar en op welke manier wordt de Wlz-zorg geleverd?



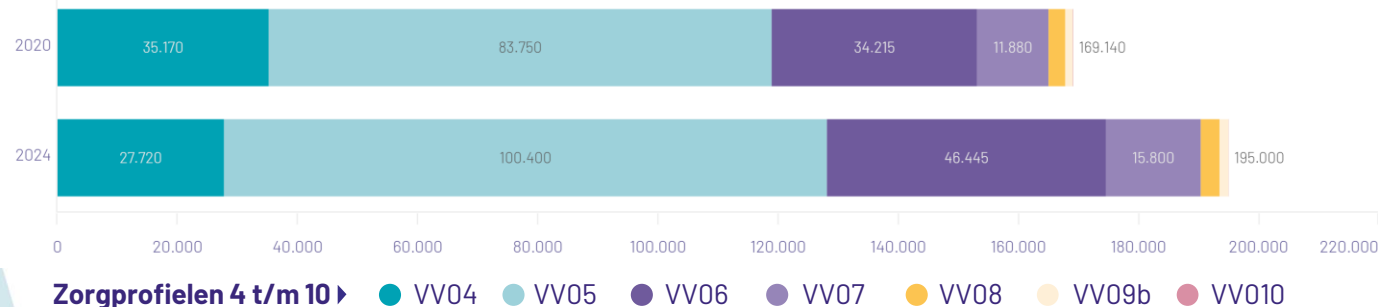
## Welke vorm van zorg krijgen mensen met een Wlz-indicatie?<sup>v</sup>

Steeds meer mensen krijgen Wlz-zorg niet in een verpleeghuis (intramuraal), maar in een andere setting, bijvoorbeeld thuis. Het kabinetsbeleid versnelt deze beweging. De toekomstige zorgvraag moet worden opgevangen via vormen van Wlz-zorg thuis.

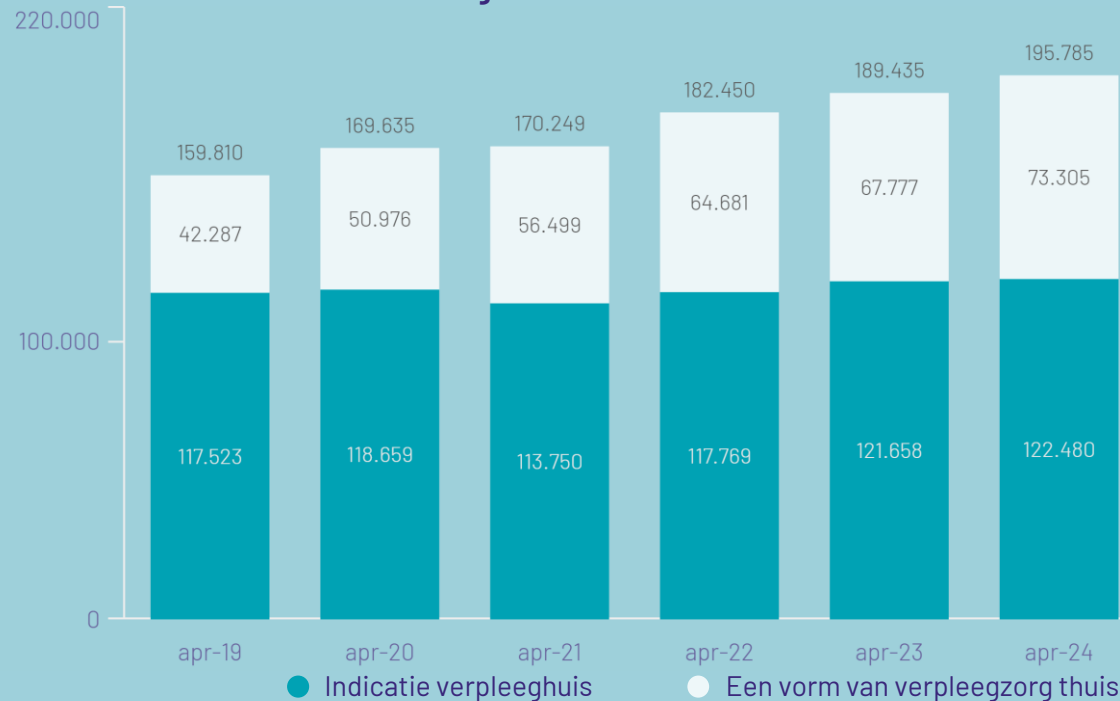


## Hoe zwaar is de benodigde zorg?<sup>c</sup>

Kwartaal 2



## Trend in vorm van Wlz-zorg<sup>v</sup>

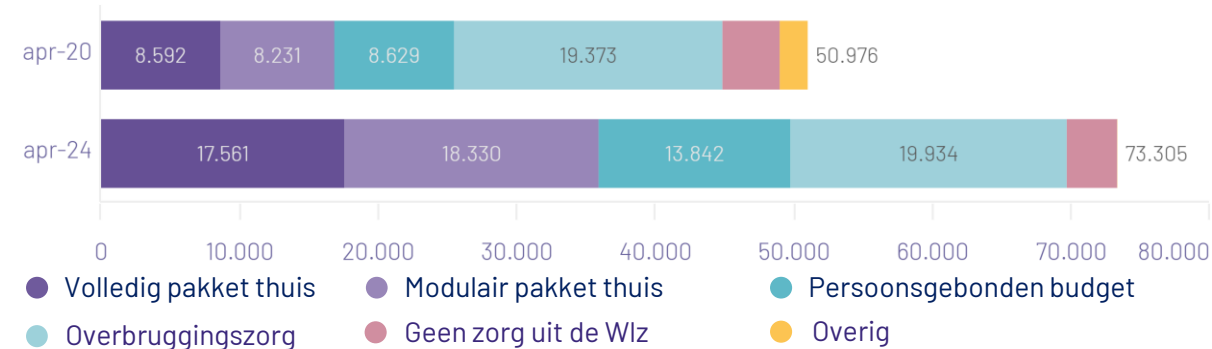


**73.305**

mensen ontvangen een vorm van verpleegzorg thuis\*

## Ontwikkeling van de verpleegzorg thuis<sup>v</sup>

Steeds meer mensen krijgen Wlz-zorg thuis



\* Waarvan een deel wacht op een plek in een verpleeghuis

# actiz Bijlage

## april 2024

### Type wachtenden en streefnorm



#### Urgent plaatsen

De situatie van de cliënt is ernstig. Hij/zij moet zo snel mogelijk een plaats krijgen in het verpleeghuis.  
Streefnorm: 0 tot 4 weken



#### Actief plaatsen

De situatie van de cliënt is zorgelijk, maar hij/zij kan nog even wachten.  
Streefnorm: 0 tot 6 maanden



#### Wacht op voorkeur

De cliënt woont thuis of op een plek die niet de voorkeur heeft. Hij/zij wil graag binnen een jaar geplaatst worden op een plaats die de voorkeur heeft.  
Streefnorm: 0 tot 12 maanden



#### Wacht uit voorzorg

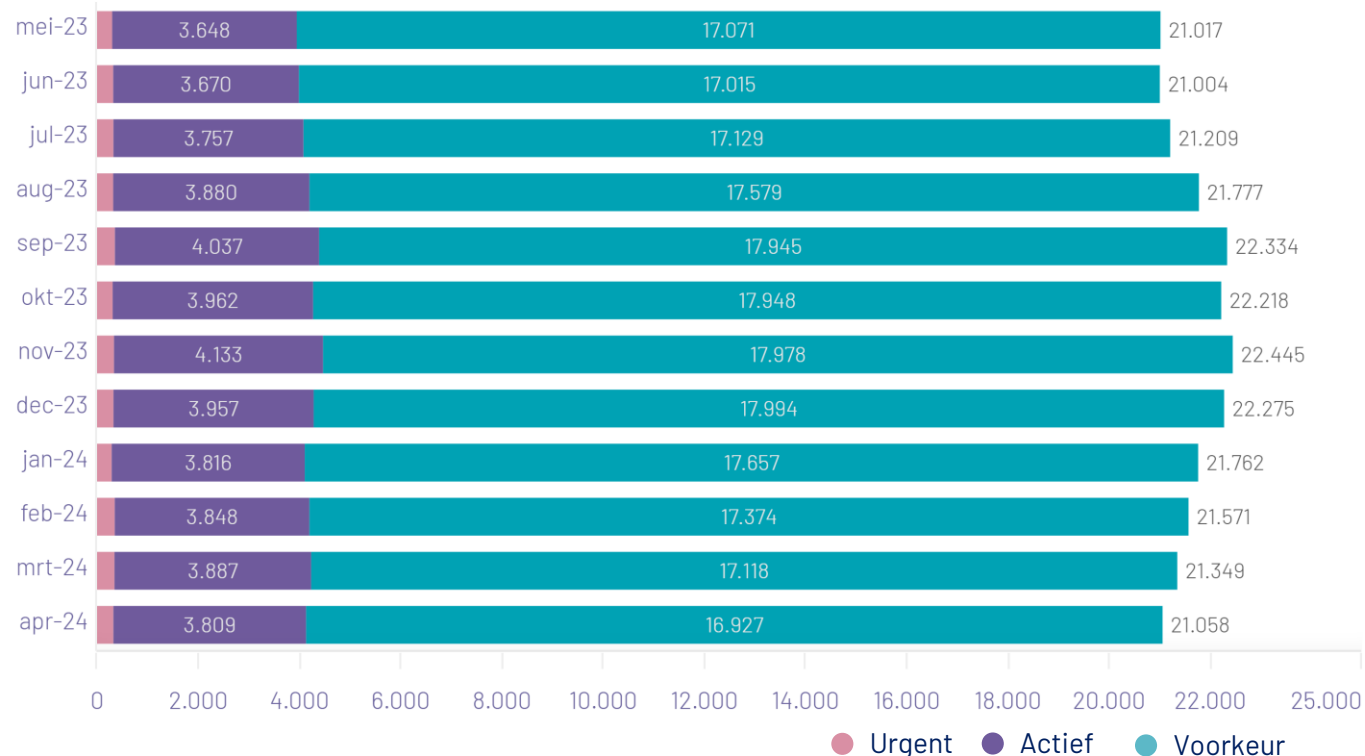
De cliënt woont thuis en wil nog niet naar het verpleeghuis. De zorg thuis is (nog) verantwoord.

\* Er zijn zg. 'treeknormen': afspraken over aanvaardbare wachttijden in de zorg. Deze zijn al enige tijd niet meer haalbaar. Zorgkantoren werken nu met 'streefnormen'.

### Aantallen wachtenden per type in het afgelopen jaar

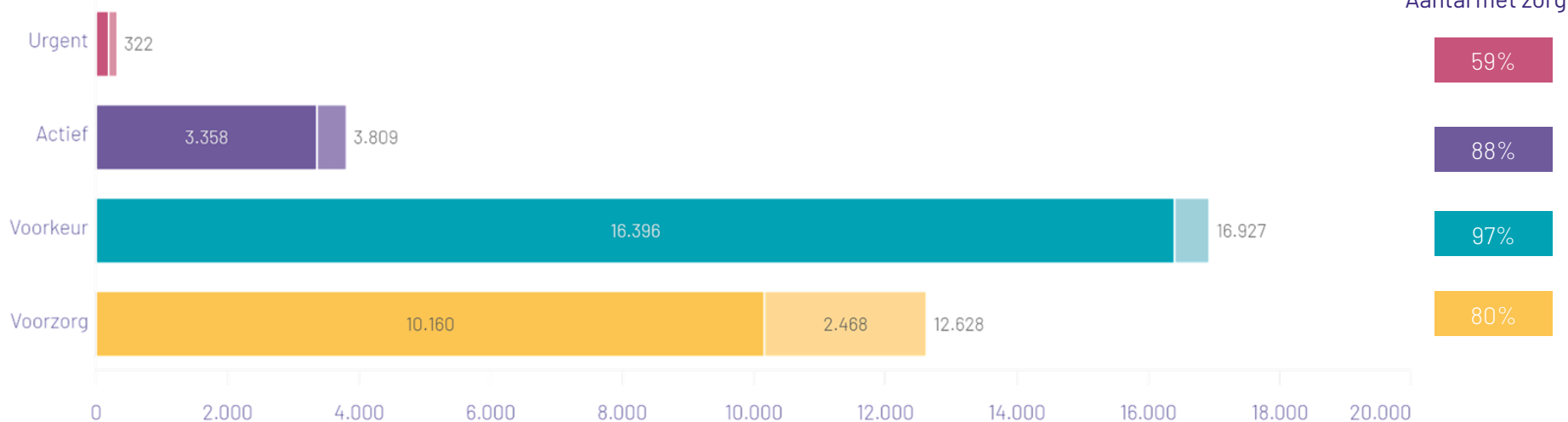
	Urgent	Actief	Voorkeur
apr-24	322	3.809	16.927
Binnen streefnorm	88%	78%	82%
Jaargem.	323	3.867	17.478

Het aantal mensen dat wacht binnen de streefnormen\* ligt tussen de 78% en 88%.



### Hoeveel wachtenden krijgen overbruggingszorg?

De meeste wachtenden krijgen een vorm van Wlz-zorg ter overbrugging. Dit is niet de gewenste situatie. De wachtenden uit voorzorg die geen overbruggingszorg ontvangen, redden het nog met mantelzorg.



De donkere kleur is het aantal mét overbruggingszorg en de lichte kleur is het aantal zonder.

Bron: ZINL/Zorgcijfersdatabank