

Hoe staat het met de wachtlijsten voor verpleeghuizen?

Peildatum
1 augustus 2022

184.648

mensen hebben een Wlz-indicatie voor verpleeghuiszorg, oftewel: zij hebben blijvend intensieve zorg nodig.

Dat is 1 op de 100 Nederlanders.



20.759

mensen staan op de wachtlijst.

Dat is 11% van de mensen met een Wlz-indicatie.



10.732

mensen wachten uit voorzorg.

Zij wachten uit voorzorg op een plek in het verpleeghuis.



Hoeveel mensen wonen in een verpleeghuis?

De plekken die er in het verpleeghuis zijn, zijn niet altijd bezet. Dat lijkt vreemd, als je de grote aantallen wachtenden ziet. Maar het tekort aan personeel is een belangrijke reden dat er geen nieuwe mensen in het verpleeghuis komen wonen. Het verpleeghuis heeft dan wel een kamer, maar niet de zorgverleners om daadwerkelijk zorg te leveren.

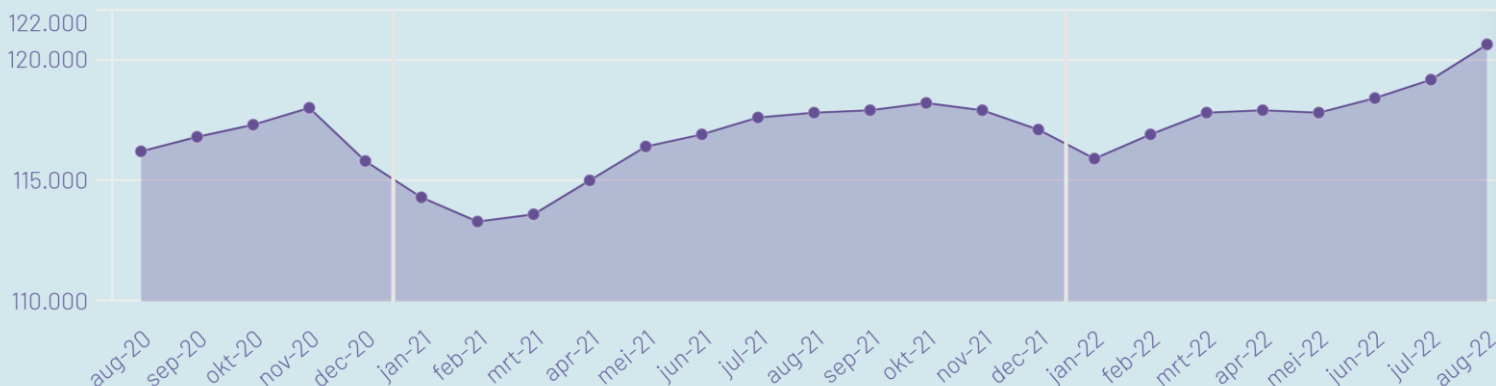
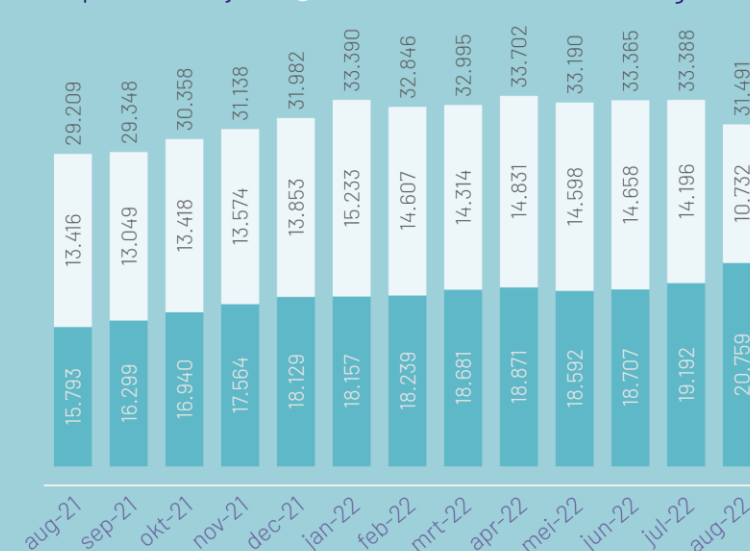
120.621

mensen in het verpleeghuis.



Hoe ontwikkelden de wachtlijsten zich het afgelopen jaar?

● mensen op de wachtlijst ● mensen wachten uit voorzorg



Hoe zwaar en op welke manier wordt de Wlz-zorg geleverd?

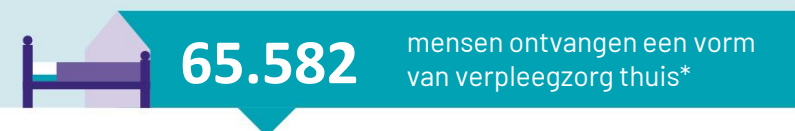
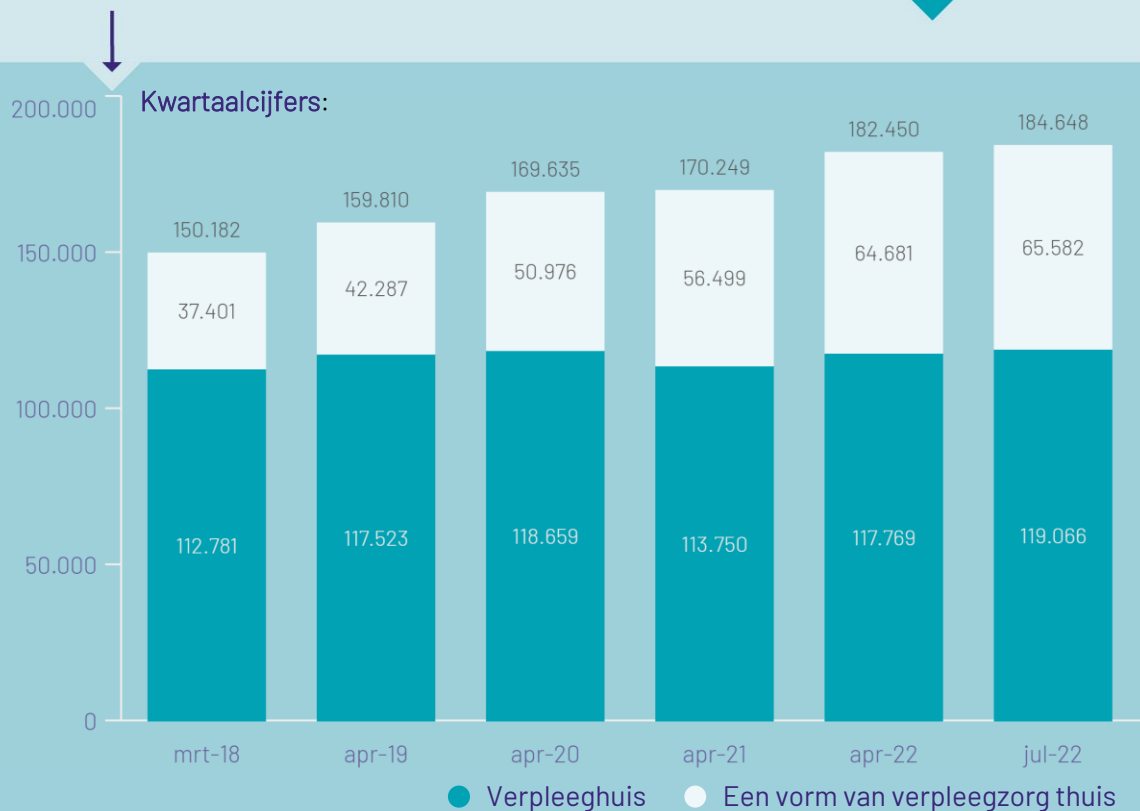
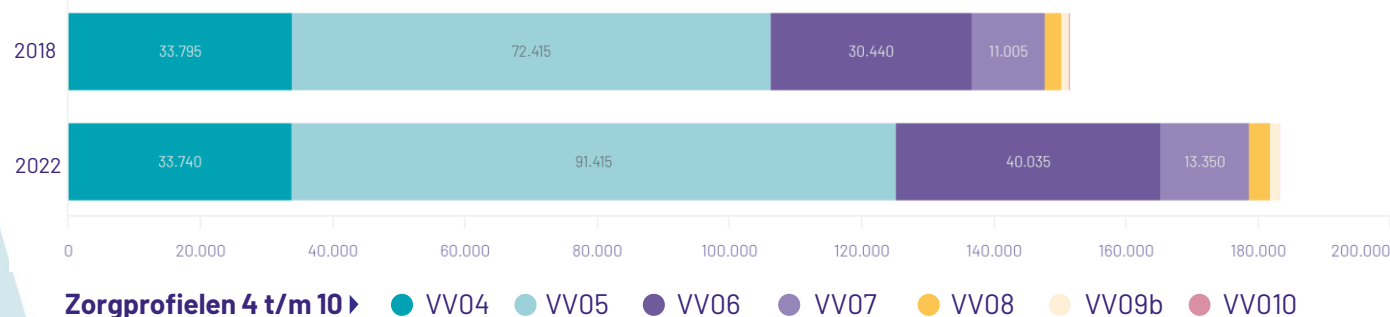
Welke vorm van zorg krijgen mensen met een Wlz-indicatie? ¹

Steeds meer mensen krijgen Wlz-zorg niet in een verpleeghuis (intramuraal), maar in een andere setting, bijvoorbeeld thuis. Het kabinetsbeleid versnelt deze beweging. De toekomstige zorgvraag moet worden opgevangen via vormen van Wlz-zorg thuis.



Hoe zwaar is de benodigde zorg?²

Kwartaal 3



Ontwikkeling van de verpleegzorg thuis¹

Steeds meer mensen krijgen Wlz-zorg thuis



* Waarvan een deel wacht op een plek in een verpleeghuis



Bijlage

Peildatum
1 augustus 2022

Type wachtenden



Urgent plaatsen

De situatie van de cliënt is ernstig. Hij/zij moet zo snel mogelijk een plaats krijgen in het verpleeghuis.



Actief plaatsen

De situatie van de cliënt is zorgelijk, maar hij/zij kan nog even wachten.



Voorkeur

De cliënt woont thuis of op een plek die niet de voorkeur heeft. Hij/zij wil graag binnen een jaar geplaatst worden op een plaats die de voorkeur heeft.



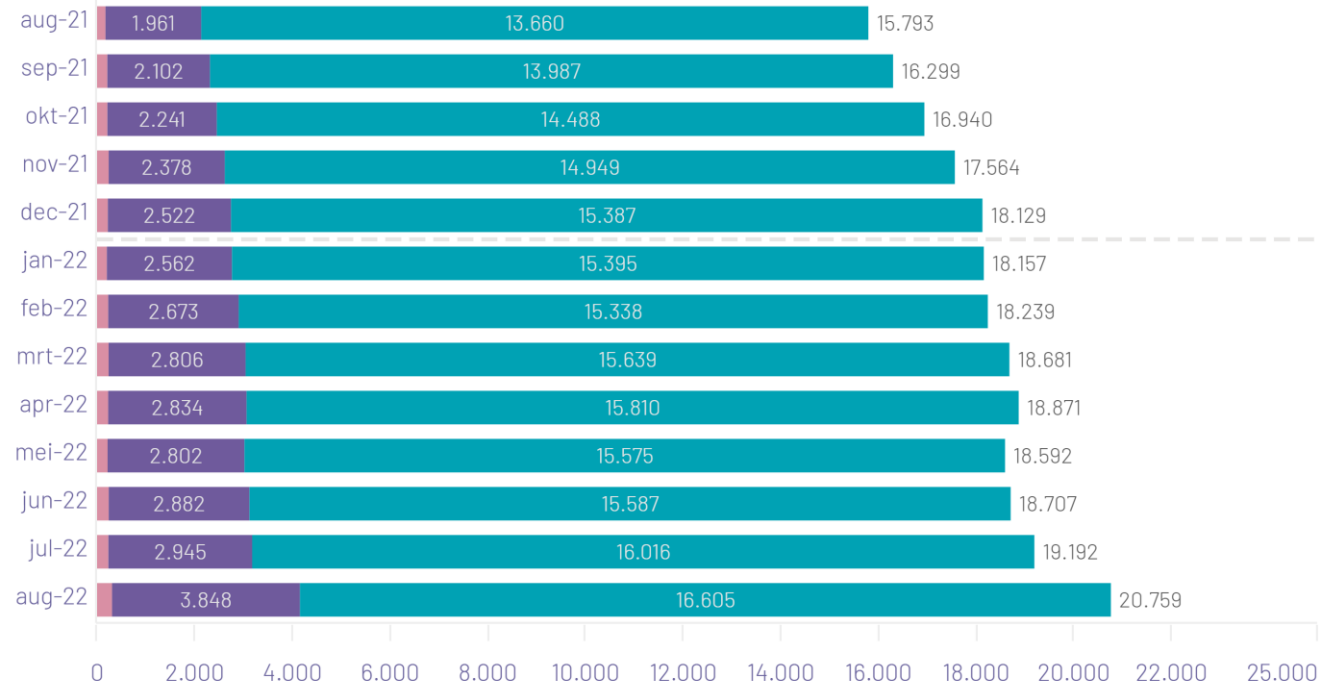
Wacht uit voorzorg

De cliënt woont thuis en wil nog niet naar het verpleeghuis. De zorg thuis is (nog) verantwoord.

Verdeling van urgent, actief en voorkeur-wachtenden

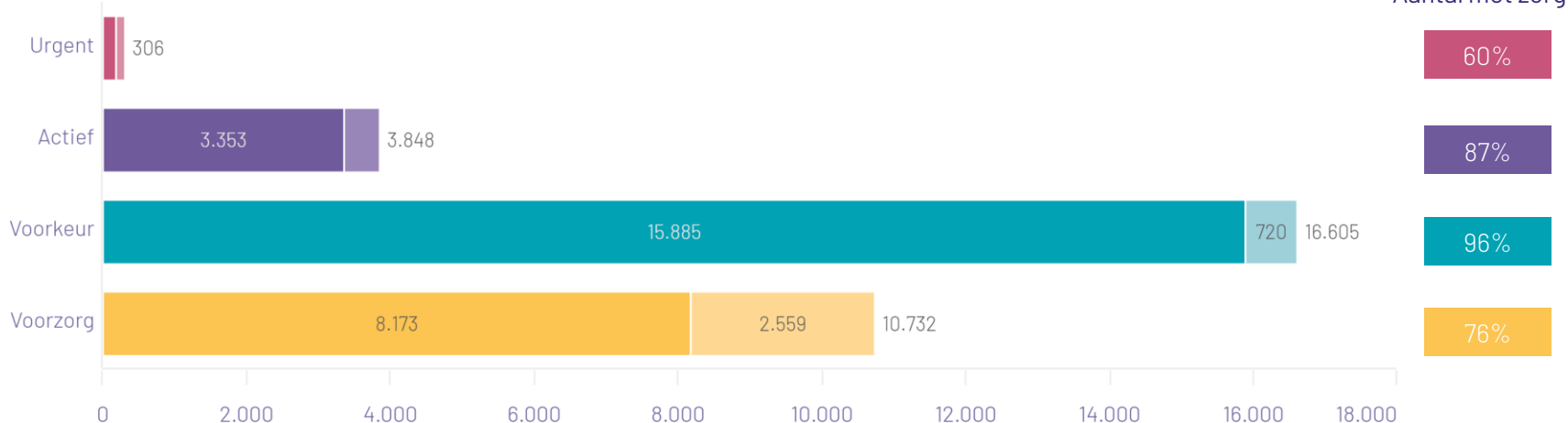
Het aantal urgent en actief wachtenden ligt *boven* het gemiddelde van het voorgaande jaar.

aug-22	Jaargemiddelde
306	225
3.848	2.658
16.605	15.264



Hoeveel wachtenden krijgen overbruggingszorg?

De meeste urgent en actief wachtenden krijgen een vorm van Wlz-zorg ter overbrugging. Dit is niet de gewenste situatie. De mensen die wachten uit voorzorg krijgen minder vaak overbruggingszorg. Zij redden het nog met mantelzorg.



De donkere kleur is het aantal mét overbruggingszorg en de lichte kleur is het aantal zonder.

Bron: ZiNL Zorgcijfersdatabank