


Zorgvraag verpleeghuiszorg

Peildatum: 1 april 2022

Het aantal wachtenden met een Wlz-indicatie voor de verpleeghuiszorg blijft met hoge aantallen toenemen. Het aanbod van verpleeghuizen en ander passend aanbod (bijv. VPT) in combinatie met beschikbaar personeel matcht onvoldoende met de zorgvraag. ActiZ roept op om tot een toekomstbestendige visie op ouderenzorg te komen.



18.871 wachtenden¹

+190 wachtenden t.o.v. maand eerder

94% van de wachtenden ontvangt enige vorm van Wlz-zorg

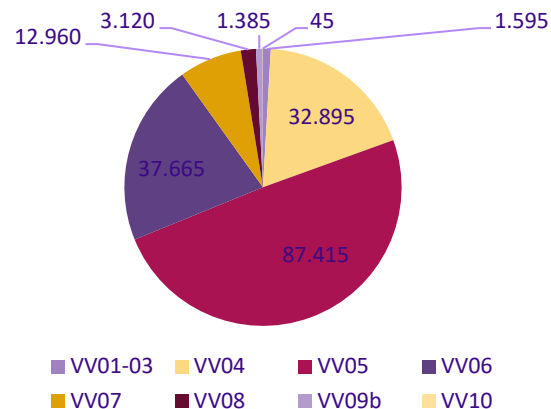
14.831¹

Wachtenden uit voorzorg: Mensen met Wlz-indicatie die voornamelijk nog niet naar een verpleeghuis willen. 60% procent van deze mensen ontvangt enige vorm van Wlz-zorg.

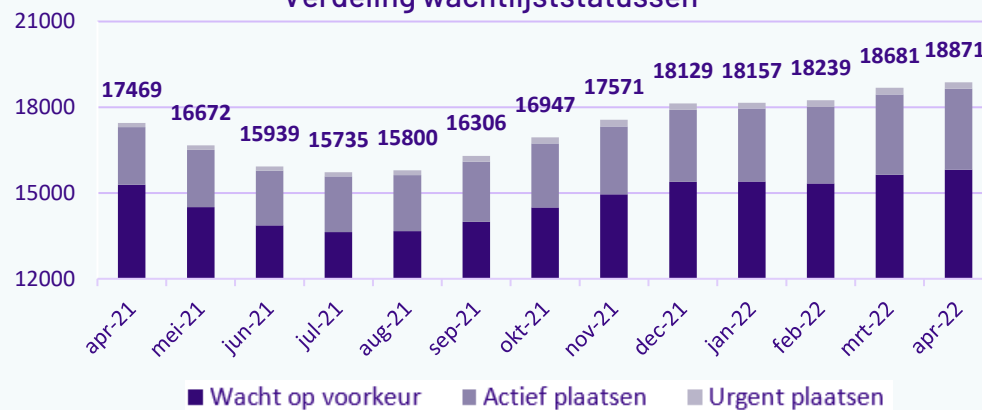
+517 mensen t.o.v. maand eerder

Totaal **177.080** mensen met Wlz-indicatie verpleeghuiszorg

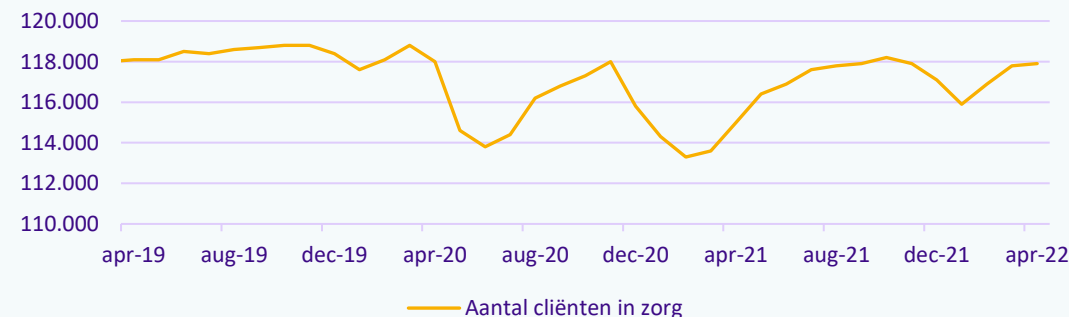
Verdeling zorgprofiel verpleging en verzorging (VV) - oktober 2021²



Verdeling wachtlijststatussen¹



Bezetting verpleeghuizen¹



Ontwikkeling verdeling leveringsvormen Wlz³

