


# Zorgvraag verpleeghuiszorg

Peildatum: 1 maart 2022

Het aantal wachtenden met een Wlz-indicatie voor de verpleeghuiszorg blijft met hoge aantallen toenemen. Het aanbod van verpleeghuizen en ander passend aanbod (bijv. VPT) in combinatie met beschikbaar personeel matcht onvoldoende met de zorgvraag. ActiZ roept op om tot een toekomstbestendige visie op ouderenzorg te komen.



## 18.681 wachtenden<sup>1</sup>

+442 wachtenden t.o.v. maand eerder

94% van de wachtenden ontvangt enige vorm van Wlz-zorg

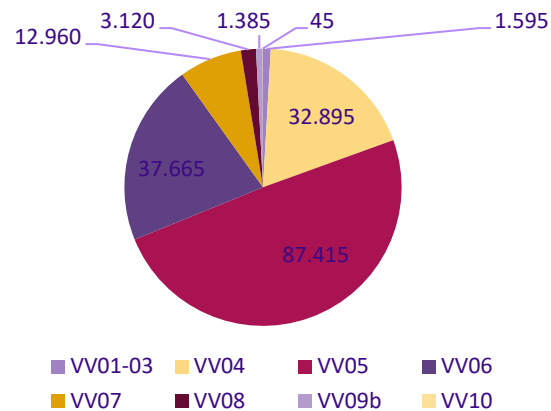
## 14.314<sup>1</sup>

Wachtenden uit voorzorg: Mensen met Wlz-indicatie die voornamelijk nog niet naar een verpleeghuis willen. 60% procent van deze mensen ontvangt enige vorm van Wlz-zorg.

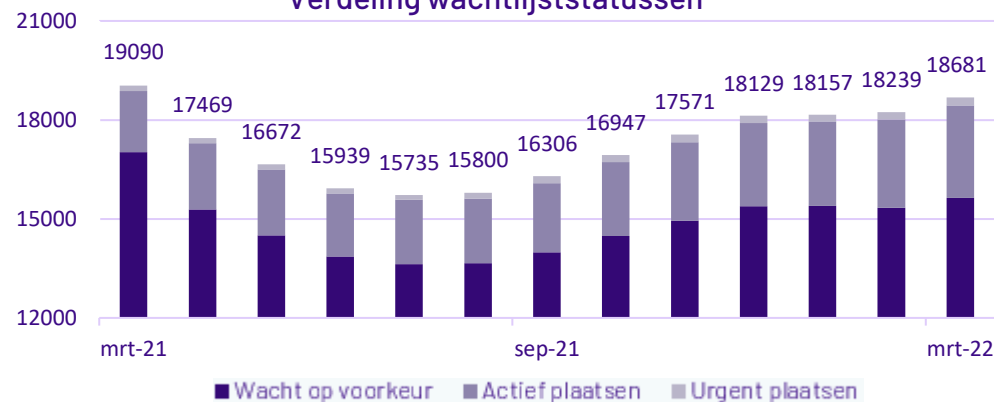
-293 mensen t.o.v. maand eerder

Totaal **177.080** mensen met Wlz-indicatie verpleeghuiszorg

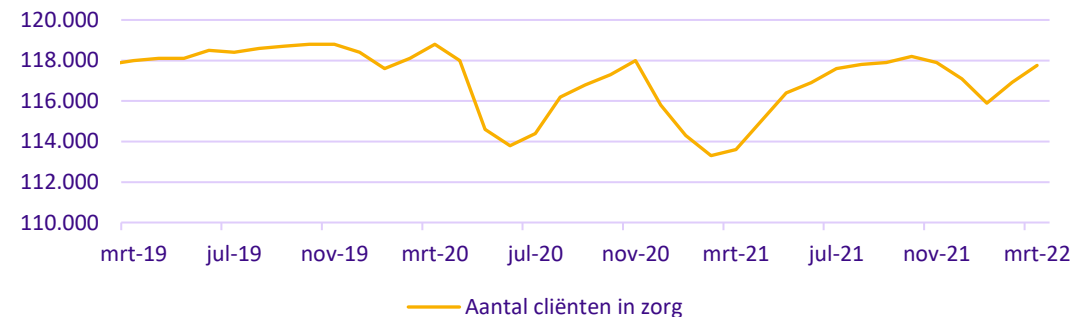
Verdeling zorgprofiel verpleging en verzorging (VV) - oktober 2021<sup>2</sup>



Verdeling wachtlijststatussen<sup>1</sup>



Bezetting verpleeghuizen<sup>1</sup>



Ontwikkeling verdeling leveringsvormen Wlz<sup>3</sup>

