


# Zorgvraag verpleeghuiszorg

Peildatum: 1 februari 2022

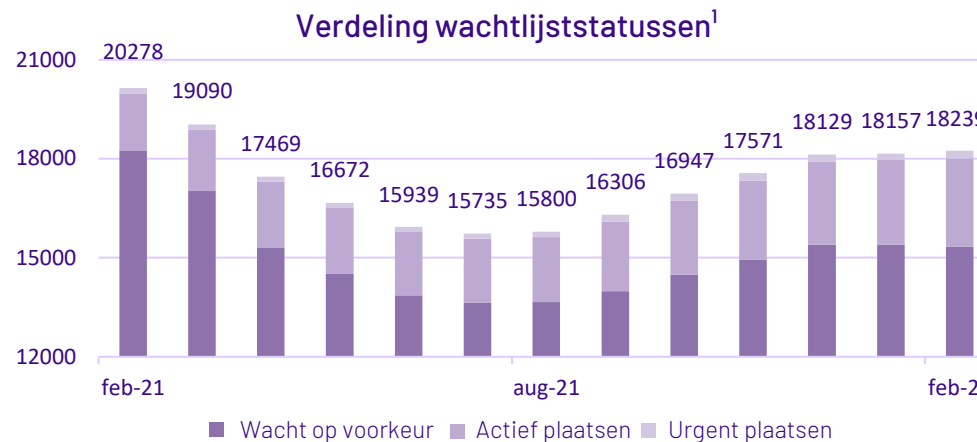
Het aantal wachtenden met een Wlz-indicatie voor de verpleeghuiszorg blijft met hoge aantallen toenemen. Het aanbod van verpleeghuizen en ander passend aanbod (bijv. VPT) in combinatie met beschikbaar personeel matcht onvoldoende met de zorgvraag. ActiZ roept op om tot een toekomstbestendige visie op ouderenzorg te komen.



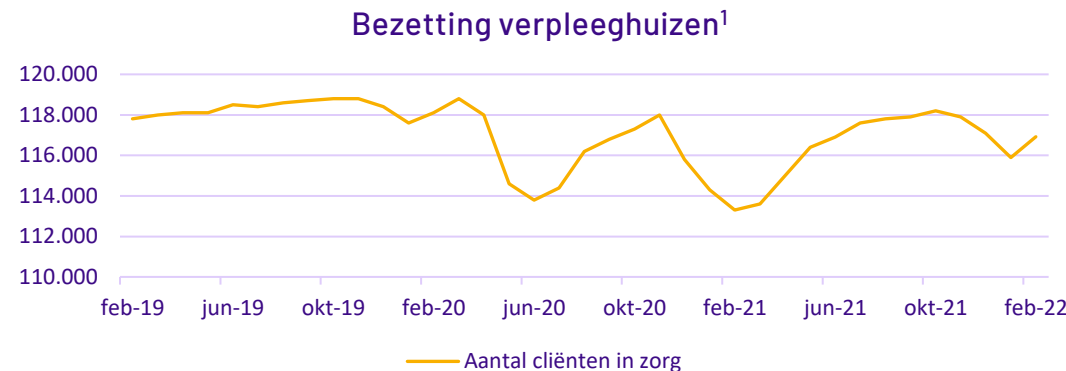
## 18.239 wachtenden<sup>1</sup>

+82 wachtenden t.o.v. maand eerder

94% van de wachtenden ontvangt enige vorm van Wlz-zorg



■ Wacht op voorkeur ■ Actief plaatsen ■ Urgent plaatsen

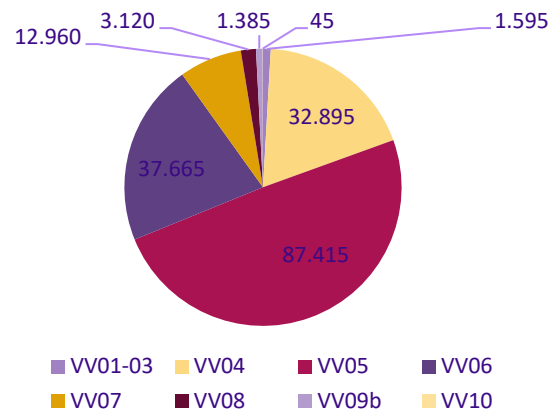


## 14.407<sup>1</sup>

Wachtenden uit voorzorg: Mensen met Wlz-indicatie die vooralsnog niet naar een verpleeghuis willen. 60% procent van deze mensen ontvangt enige vorm van Wlz-zorg.

-626 mensen t.o.v. maand eerder

### Verdeling zorgprofiel verpleging en verzorging (VV) - oktober 2021<sup>2</sup>



Totaal **177.080** mensen met Wlz-indicatie verpleeghuiszorg

### Ontwikkeling verdeling leveringsvormen Wlz<sup>3</sup>

